

JEHU 2017 TAITO, TAPATURMARASTIN "TEHTÄVÄ B" PISTEYTYS:




Tapaturma, sivu 1

Joukkue:

Rata:

Tehtävän yht.pisteet:

Arvio nro.	Arvioitava suorite	Miinus- pisteet	Plus- pisteet	Tavoite
1.	Astian sulkeminen. plus 1 piste	0		1
2.	Astian etiketin lukeminen / aineen tunnistaminen plus 1 piste	0		1
3.	Astian siirtäminen kauemmaksi potilaasta. plus 1 piste	0		1
4.	Grigrin köysi / grigri väärinpäin kytkettynä henkilöön huomataan plus 2 pistettä	0		2
5.	Auttaja avaa ilmatiet leukakulmista kevyesti kohottamalla , kaksin käsin kaularankaa tukien, varoen (auttajan tulee pitää ilmatiet auki ja tukea kaularankaa) osa tai ei mitään tehty= miinus pisteet 5 p Kaularanka tuettu ja ilmatiet avattu plus 5 pistettä			5
6.	Potilaan tutkiminen: RIVALAISER: (RI)=rinta Sormet kylkiluiden suuntaisesti. Tulee painella ylä-, keski-, alaosat erikseen. Huomio myös kaula. Rintakehän vakaus? Kylkiluiden murtumia? Kaulalla vammoja? Tutkittu= +2 p. ei tutkittu=0 p.	0		2
7.	Potilaan tutkiminen: RIVALAISER: (VA)=vatsa Tulee tunnustella kämmenin laajoin ottein kauttaaltaan. Aristuksia? Ulkoisia vammoja? Tutkittu= +2 p. ei tutkittu=0 p.	0		2
8.	Potilaan tutkiminen: RIVALAISER: (LA)=lantio Painaa parilla/muutamalla sormella suoliluunharjoja alustaa vasten. Sattuuko? Epävakaat lantio? Tutkittu= +2 p. ei tutkittu=0 p.	0		2

Arvio nro.	Arvioitava suorite	Miinus- pisteet	Plus- pisteet	Tavoite
9.	Potilaan tutkiminen: RIVALAISER: (AI)=aivot/pää Tunnustelee kämmenin kallon luiset rakenteet kauttaaltaan. Luisten osien vammat? Haavat? Mustelmat? Tutkittu= +2 p., ei tutkittu=0 p.	0		2
10.	Potilaan tutkiminen: RIVALAISER: (SE)=selkäranka Tunnustelee niskaa ja selkärankaa sormenpäillä. Sattuuko? (→ murtumia?) Suurienergisen vamman saaneet ja erityisesti tajuttomat ja solisluiden yläpuolelle vammautuneet oletetaan aina kaularankavammaisiksi → erityistä varovaisuutta käsittelyyn, jotta ei tulisi lisävammoja Tutkittu= +2 p. ei tutkittu=0 p.	0		2
11.	Potilaan tutkiminen: RIVALAISER: (R)=raajat Tunnustelee kämmenin. Paina luun vartta alustaa vasten. Sattuuko? Hetkumista? Virheasentoja? Tutkittu= +2 p. ei tutkittu=0 p.	0		2
12.	Tukikaulurin käyttö: <i>Jos joukkue käyttää kauluria tulee huomioida.</i>  Kaulurin leukamerkin, nenän ja otsan oltava suorassa linjassa kohdistus vinossa (miinus 2 p)		0	0
13.	Tukikaulurin käyttö: <i>Jos joukkue käyttää kauluria tulee huomioida.</i>  Kaulurin leukareunan tulee olla leuan tasalla, ei yli eikä alle leukakulman. Leukakulma yli tai ali (miinus 2 p)		0	0
14.	Potilaan kohdistaminen rankalaudalle: Rankalauta tulee suorittajien toimesta stabilisoida paikoilleen potilasta siirrettäessä, siirto tulee olla johdettua ”käskytettyä” yhtäaikaista. Rankalauta liikkuu potilaan mukana siirrettäessä: (ei pistettä), muuten +1 piste 	0		1

<p>15. Rankalaudan nuppilukot: Potilaan päätä tulee tukea nuppilukkojen asennuksen ajan, potilaan pään tulee kohdistua nuppilukkoon nähden siten, että korva tulee olla nuppilukon sivutuen aukkoon nähden keskitettynä ja nähtävissä. Kiinnitystarrat tulee olla oikein kohdistetut, leuan päällä ja otsalla. Pää tuettu sivutukien asennuksen ajan koko ajan: (+1 pistettä) Pään kohdistuminen sivutukiin nähden oikein: (+ 1 pistettä) Kiinnitystarrojen sijoittelu oikein: (+1 pistettä)</p>	0		3
<p>16. Potilaan kiinnittäminen neljällä rankalaudan remmillä rankalautaan: Lähtökohtana on, että ylimmäiset remmit laitetaan ristiin potilaan ylävartalon ylitse. Käsien tulisi olla vapaina (mahdollistaa mm. suuniyhteydet, RR-seurannan). Lantioremmi suoraan ylitse ja polvien alapuolelta myös vastaavasti. Yläremmit ristissä: (+ 2 pistettä.) Kaikki 4 remmiä ovat kiinni potilaan siirron alkaessa.: (+ 2 pistettä.)</p> 	0		4
<p>17. Potilasta ei viedä EA-ruutuun (miinus 2 pistettä) Potilas putoaa rankalaudalta kuljetuksen aikana tai kantaja kaatuu/kompuroi. (miinus 4 pistettä)</p>		0	0
<p>18. Potilaan lämpötilouden huomioiminen (huopa päälle) (+ 2 pistettä) Potilaan lantio- ja polvikulman kohottaminen huopakääröllä. (+ 1 piste)</p>	0		3

Maks.miinus-

pisteet +Maks.pluspisteet

15

33

<p>Vähennä pluspisteistä miinuspisteet = Erotus Kerro tämä pistekertymä luvulla 5 (esim. 5 x 25 =125 pistettä) Siirrä pistemäärä lomakkeen ylälaitaan.</p>	Miinus pisteet	+ Piste kertymä	Erotus
--	-------------------	--------------------	--------