

Tehtävä D


Tehkää kuvanmukainen talja ja nostakaa sillä paino irti lattiasta kuvan mukaisesti.




Vaihe 1: Katosta laskeutuva köysi löytyy radalta.




Vaihe 2: Kiinnitä laskeutumislaitte seuraavalla tavalla köyteen (kuva 3). Kuva 2 näyttää miten köysi pujotetaan laitteeseen.



Vaihe 3: Kiinnitä nousukahva laskeutumislaitteen yläpuolelle, katon kiinnityspisteeseen nousevaan köyteen (kuva 6). Kuva 4 ja 5 näyttävät miten nousukahva laitetaan kiinni köyteen. Nousukahvassa on lukitusmekanismin kohdalla nouli (A), jonka tulee osoittaa kohti katon kiinnityspistettä.



Vaihe 4: Laita D-lenkki kiinni nousukahvaan ja pujota köyden vapaa pää (B) D-lenkin läpi. Kiinnitä nousukahva kanisterin kahvaan (kuva 7).



Vaihe 5:
Nosta kanisteri vetämällä köyden vapaasta päästä (C).